


marlone[®]



Manuel d'utilisation

Modèle : Présentoir de rangement 30 albums
Marlone

À LIRE AVANT UTILISATION

■ CONSIGNES

Notre société se réserve le droit de modifier le contenu du présent mode d'emploi sans préavis. La notice présente correspond au modèle vendu à la période où elle a été éditée. Il se peut qu'elle soit modifiée et mise à jour au fil du temps.

■ CARACTÉRISTIQUES

- **Composition** : Bois et plexiglass
- **Volume de stockage** : Environ 30 albums
- **Longueur** : H20,3 x l17,8 x L33,8cm

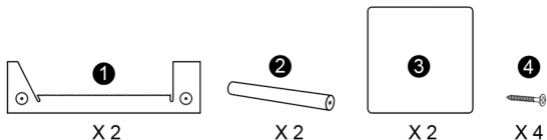
■ INSTRUCTIONS

Veillez respecter les instructions ci-dessous. Si celles-ci ne sont pas respectées et que votre produit est endommagé, nous ne pourrions être tenus pour responsables.

- Utiliser le produit dans un endroit sec. Si le produit a un contact prolongé avec l'air humide ou un environnement liquide, il peut être endommagé.
- Ne pas laisser le produit de manière prolongée sous haute température, il peut être endommagé.
- Ne pas approcher d'objets pointus près du produit.
- Ne pas secouer.
- Ne pas laisser à portée des enfants.

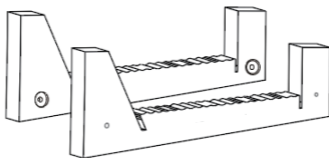
UTILISATION DU PRODUIT

Pièces

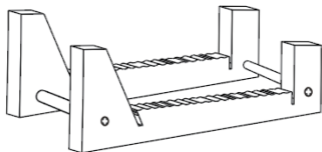


Montage

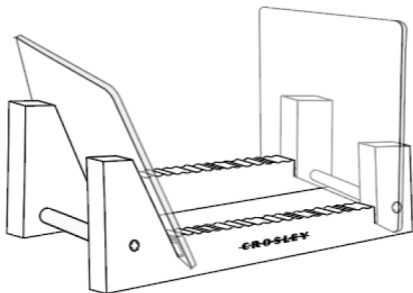
Placez les deux bases sur une surface plane.



Insérez les supports en bois dans les trous prévus à cet effet, et vissez les vis fournies.



Placez les panneaux latéraux.





marlone[®]

Copyright Marlone. All rights reserved.
JG FASHION SARL | 38110 DOLOMIEU | FRANCE
www.marlone-audio.eu

Toutes les marques présentes appartiennent à leurs propriétaires respectifs. All trademarks are the property of their respective owners.

Produits importés par JG FASHION SARL. Fabriqué en Chine.
Imported by JG FASHION SARL. Made in China.



Merci de recycler cet emballage !
Please recycle the package. Thanks !